

令和5年度全国・学力学習状況調査

【中学校】生徒質問紙調査 結果（抜粋）

※1：質問番号（1）～（72）は、次の期間に実施した調査の結果を集計した値である。

紙冊子で実施： 4月18日以降4月28日まで

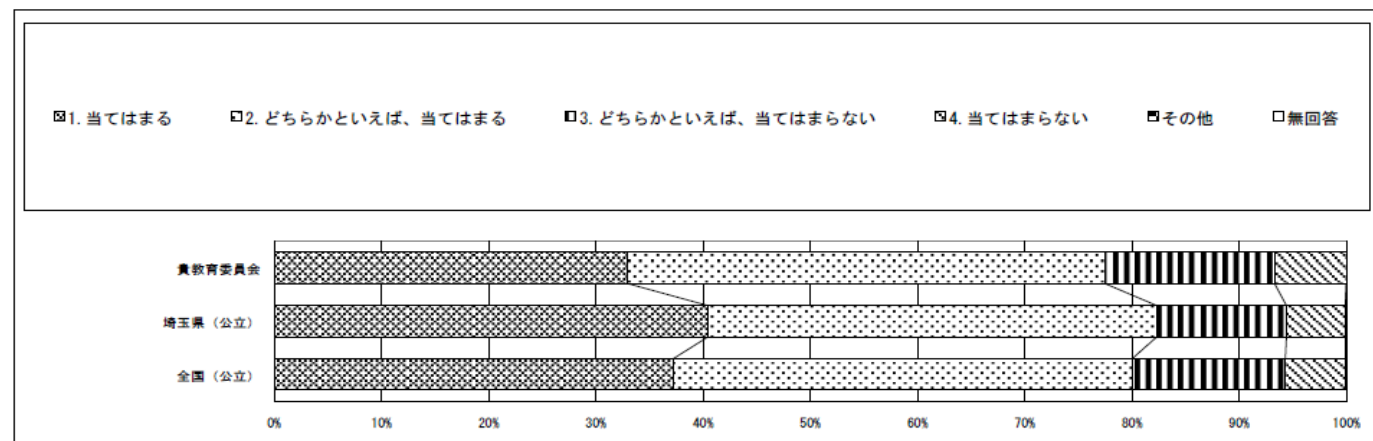
オンライン方式で実施： 4月10日以降5月16日まで

※2：質問番号（国1）と（国2）、（数1）と（数2）、（英1）と（英2）は、それぞれ国語、数学、英語「聞くこと」「読むこと」「書くこと」の調査を4月18日以降4月28日までに実施した調査の結果を集計した値である。また、質問番号（話1）と（話2）は、英語「話すこと」の調査を4月18日以降5月26日までに実施した調査の結果を集計した値である。


※3：①～⑤の表の「生徒数」は、この集計の対象となった生徒数である。

	①質問番号（1）～（72）	②質問番号（国1）（国2）	③質問番号（数1）（数2）	④質問番号（英1）（英2）	⑤質問番号（話1）（話2）
	生徒数	生徒数	生徒数	生徒数	生徒数
秋父市教育委員会	461	466	466	468	460

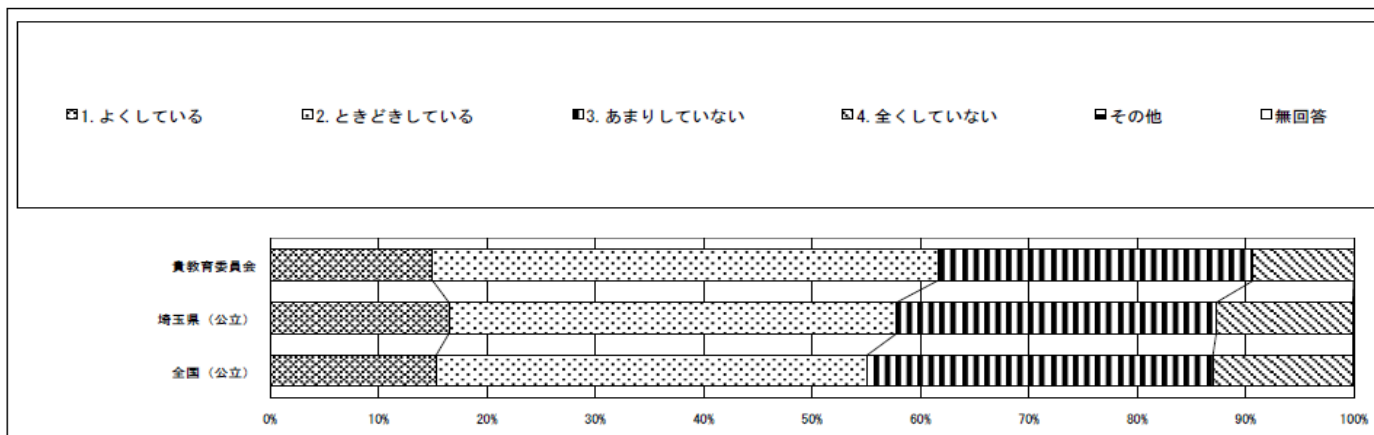
質問番号	質問事項										
（4）	自分には、よいところがあると思いますか										
選択肢	1	2	3	4	5	6	7	8	9	その他	無回答
貴教育委員会	33.0	44.5	15.8	6.7						0.0	0.0
埼玉県（公立）	40.5	41.9	12.1	5.5						0.0	0.1
全国（公立）	37.2	42.8	14.3	5.6						0.0	0.1



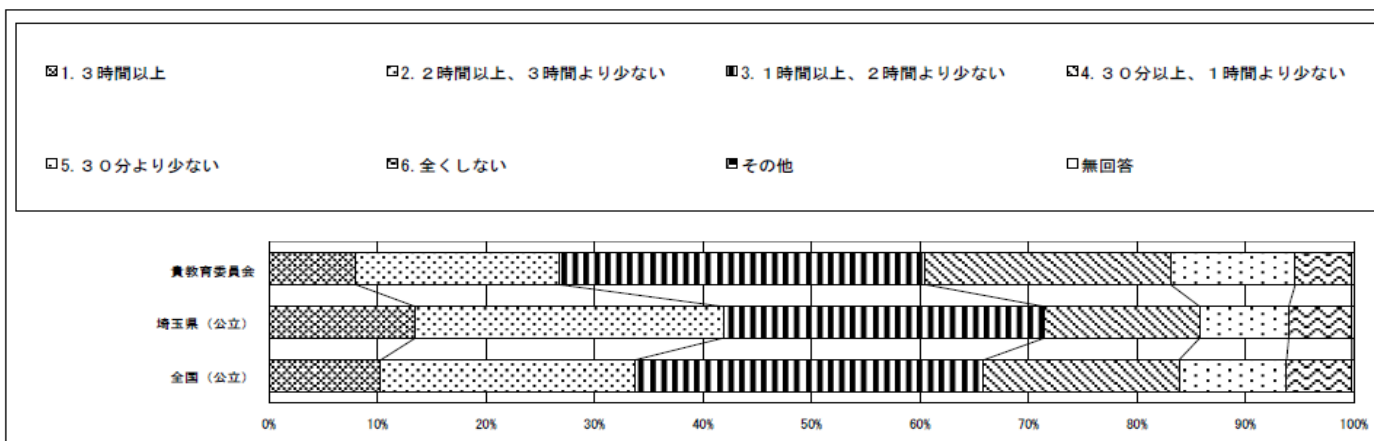
質問番号	質問事項										
（10）	困りごとや不安がある時に、先生や学校にいる大人にいつでも相談できますか										
選択肢	1	2	3	4	5	6	7	8	9	その他	無回答
貴教育委員会	27.5	43.4	18.4	8.7						0.0	2.0
埼玉県（公立）	34.8	36.1	19.1	9.2						0.0	0.8
全国（公立）	31.2	35.2	22.1	10.7						0.0	0.7



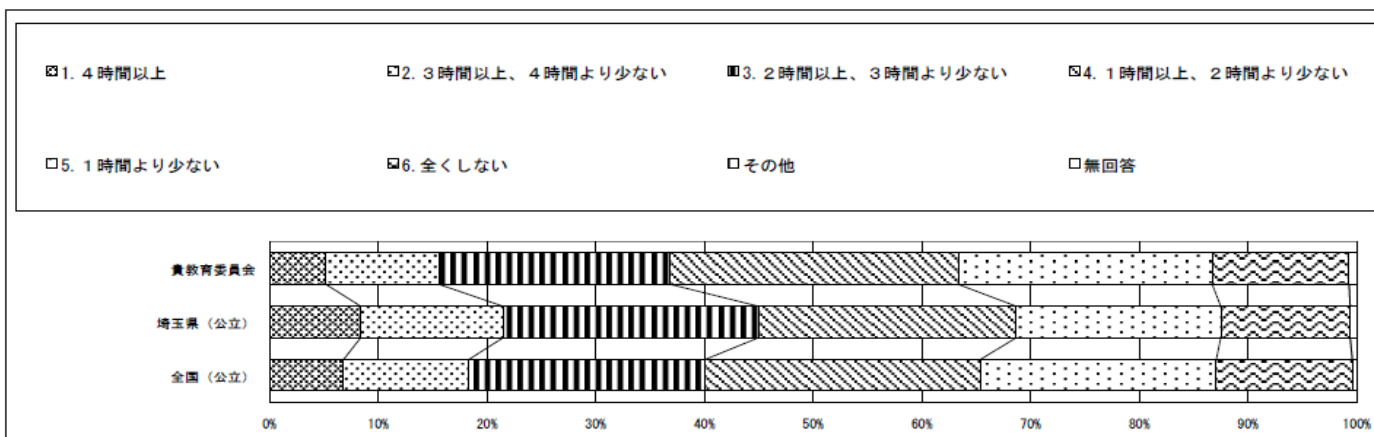
質問番号	質問事項										
(16)	家で自分で計画を立てて勉強をしていますか（学校の授業の予習や復習を含む）										
選択肢	1	2	3	4	5	6	7	8	9	その他	無回答
貴教育委員会	15.0	46.6	29.1	9.3						0.0	0.0
埼玉県（公立）	16.5	41.3	29.5	12.6						0.0	0.1
全国（公立）	15.3	39.7	31.9	12.9						0.0	0.1



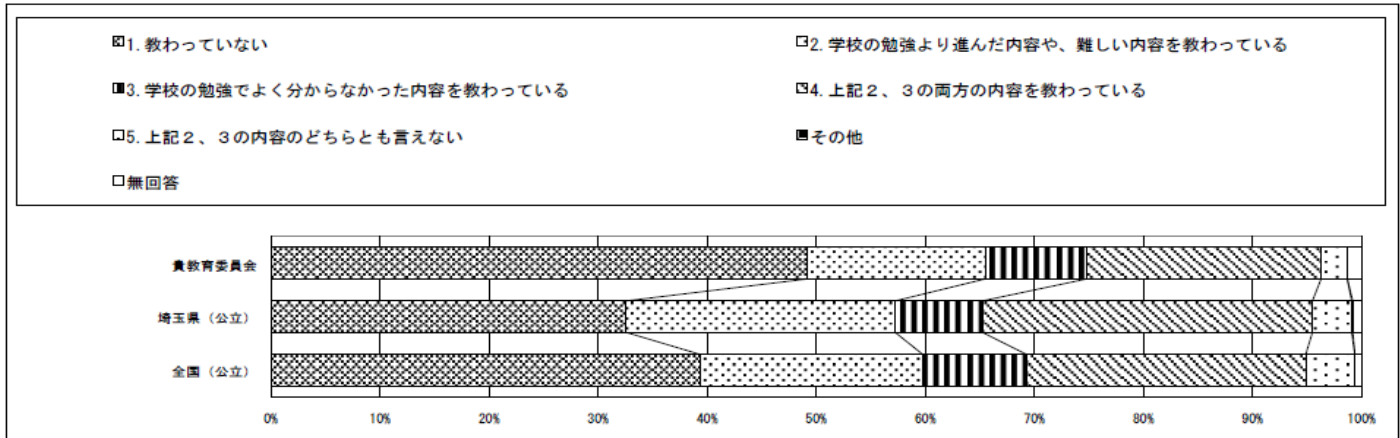
質問番号	質問事項										
(17)	学校の授業時間以外に、普段（月曜日から金曜日）、1日当たりどれくらいの時間、勉強をしますか（学習塾で勉強している時間や家庭教師の先生に教わっている時間、インターネットを活用して学ぶ時間も含む）										
選択肢	1	2	3	4	5	6	7	8	9	その他	無回答
貴教育委員会	8.0	18.7	33.8	22.6	11.5	5.2				0.0	0.2
埼玉県（公立）	13.5	28.4	29.6	14.3	8.2	5.8				0.0	0.2
全国（公立）	10.3	23.4	32.1	18.0	9.9	6.0				0.0	0.2



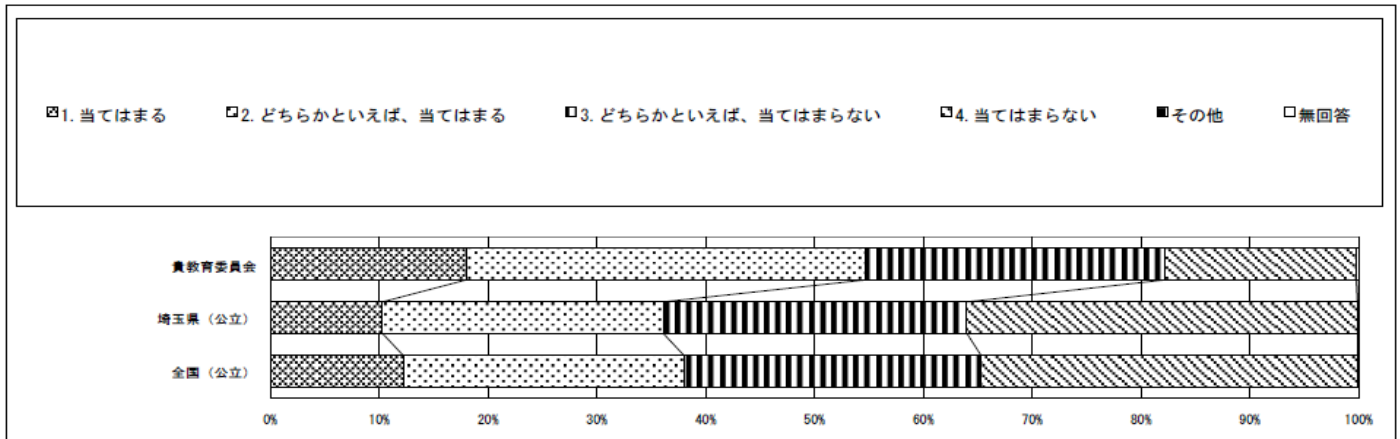
質問番号	質問事項										
(18)	土曜日や日曜日など学校が休みの日に、1日当たりどれくらいの時間、勉強をしますか（学習塾で勉強している時間や家庭教師の先生に教わっている時間、インターネットを活用して学ぶ時間も含む）										
選択肢	1	2	3	4	5	6	7	8	9	その他	無回答
貴教育委員会	5.2	10.4	21.3	26.5	23.4	12.6				0.0	0.7
埼玉県（公立）	8.4	13.1	23.5	23.7	18.8	11.9				0.0	0.6
全国（公立）	6.8	11.5	21.7	25.3	21.7	12.5				0.0	0.4



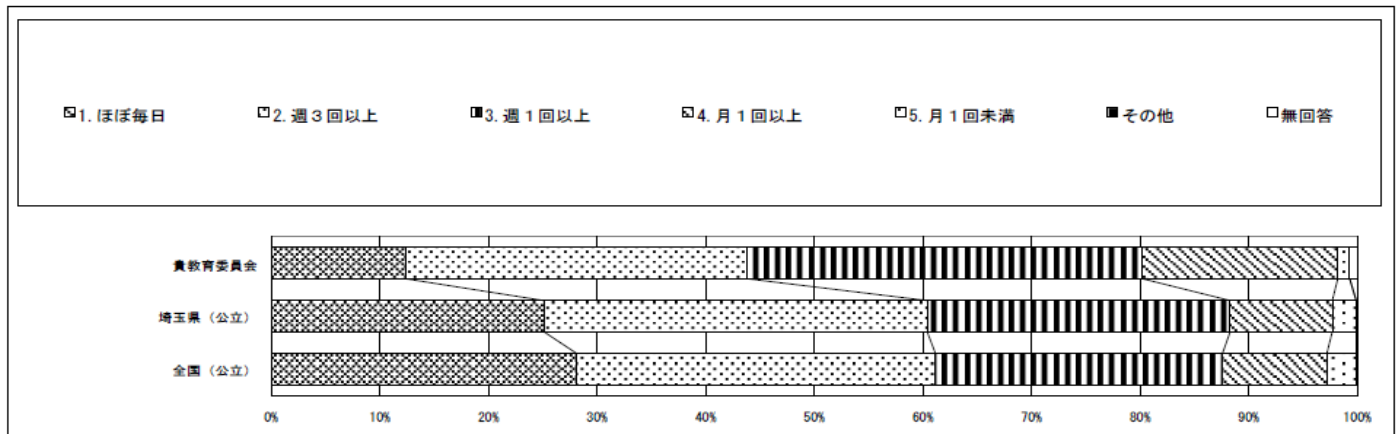
質問番号	質問事項										
(19)	学習塾の先生や家庭教師の先生に教わっていますか（インターネットを通じて教わっている場合も含む）										
選択肢	1	2	3	4	5	6	7	8	9	その他	無回答
貴教育委員会	49.2	16.3	9.3	21.5	2.4					0.0	1.3
埼玉県（公立）	32.6	24.7	8.0	30.3	3.6					0.1	0.8
全国（公立）	39.3	20.4	9.5	25.6	4.5					0.0	0.6



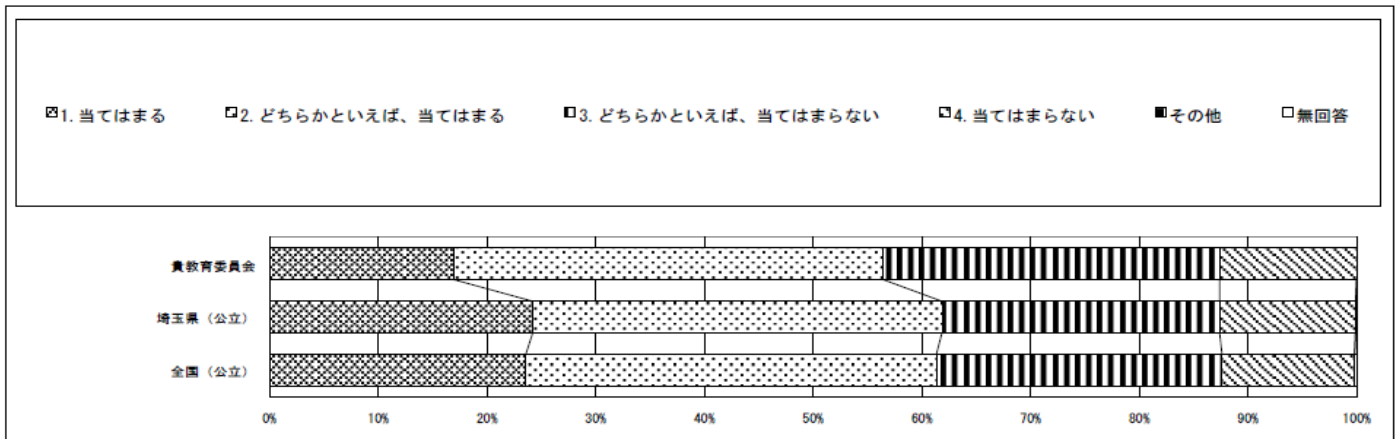
質問番号	質問事項										
(29)	今住んでいる地域の行事に参加していますか										
選択肢	1	2	3	4	5	6	7	8	9	その他	無回答
貴教育委員会	18.0	36.7	27.5	17.6						0.0	0.2
埼玉県（公立）	10.3	25.8	27.9	35.9						0.0	0.1
全国（公立）	12.2	25.8	27.3	34.6						0.0	0.1



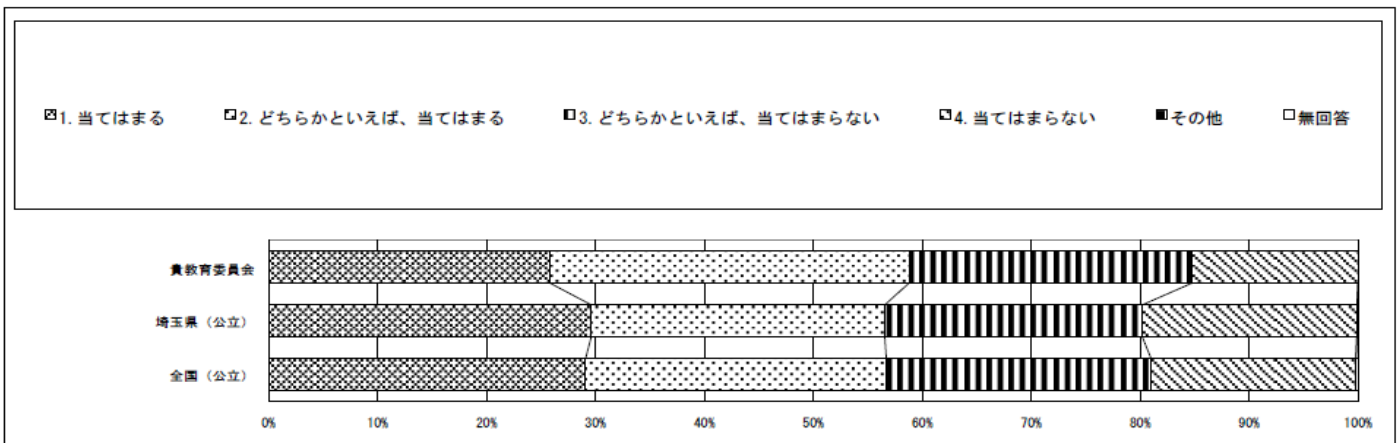
質問番号	質問事項										
(33)	1、2年生のときに受けた授業で、PC・タブレットなどのICT機器を、どの程度使用しましたか										
選択肢	1	2	3	4	5	6	7	8	9	その他	無回答
貴教育委員会	12.4	31.5	36.4	18.0	1.1					0.0	0.7
埼玉県（公立）	25.1	35.3	27.9	9.4	2.2					0.0	0.1
全国（公立）	28.1	33.0	26.4	9.6	2.7					0.0	0.1



質問番号	質問事項										
(47)	国語の勉強は好きですか										
選択肢	1	2	3	4	5	6	7	8	9	その他	無回答
貴教育委員会	16.9	39.5	31.0	12.6						0.0	0.0
埼玉県(公立)	24.2	37.6	25.5	12.5						0.0	0.1
全国(公立)	23.6	37.8	26.3	12.2						0.0	0.2



質問番号	質問事項										
(55)	数学の勉強は好きですか										
選択肢	1	2	3	4	5	6	7	8	9	その他	無回答
貴教育委員会	25.8	33.0	26.0	15.2						0.0	0.0
埼玉県(公立)	29.6	26.9	23.6	19.7						0.0	0.1
全国(公立)	29.1	27.6	24.3	18.8						0.0	0.2



質問番号	質問事項										
(59)	英語の勉強は好きですか										
選択肢	1	2	3	4	5	6	7	8	9	その他	無回答
貴教育委員会	20.6	26.7	27.1	25.6						0.0	0.0
埼玉県(公立)	26.0	26.8	24.5	22.6						0.0	0.1
全国(公立)	25.2	26.7	25.5	22.4						0.0	0.2

